


Nos appareils...


...avec réglage de la hauteur par simple rotation autour de la tige filetée. Un aperçu complet de nos produits se trouve sur le DVD ou sur notre site Internet à l'adresse www.ttmsa.ch.

Party Caro




Appareil compact pour des blocs de fromage permettant, à partir de 2 personnes, la préparation de la raclette traditionnelle en utilisant des morceaux de fromages carrés, 1/4 ou plus petits.

Ambiance



C'est, avec le Party Caro, l'appareil le plus léger de notre gamme. Grâce à son dispositif de fixation et d'inclinaison du porte-fromage, il est commode et simple de faire fondre le fromage à raclette.


Brio-Gaz



Avec bras pivotant et porte-fromage pour 2 demi-meules.

Puissants appareils fonctionnant au butane ou propane et permettant de faire la raclette en plein air. Attention : livré sans régulateur de pression, ni tuyau. Ces modèles disposent également du système breveté de hausse et de baisse et du mécanisme d'inclinaison du porte-fromage. A n'utiliser qu'avec un régulateur de pression !


Easy-Gaz



Entièrement démontable, mobile, livré avec un sac à dos, porte-fromage pour 1 demi-meule.


Tous les modèles (sauf Party Caro et Easy-Gaz) sont équipés de supports «combi» pour l'utilisation de fromages de forme ronde et carrée.

DS 2000



Si besoin est, deux demi-meules de fromage peuvent être utilisées. Pour un poids de seulement 7.1 kg, monté avec les systèmes éprouvés de hausse et de baisse, de fixation et d'inclinaison du porte-fromage, cet appareil offre une prestation optimale, même pour de plus grandes tablées.

Super



Notre modèle de luxe, prévu pour 1 ou 2 demi-meules de fromage, dispose - en plus des dispositifs habituels TTM pour régler la hauteur et incliner le porte-fromage - d'un bras pivotant. Grâce à ce système, les fromages peuvent être facilement éloignés de la source de chaleur. Le plateau comprend une pierre naturelle décorative.

	Party Caro	Ambiance	Super	DS 2000
Poids	4,3 kg	5,5 kg	9,9 kg	7,1 kg
Dimensions	36 x 26 x 31 cm	48 x 28 x 32 cm	52 x 28 x 35 cm	53 x 29 x 33 cm
Puissance	600 Watt	1000 Watt	1000 Watt	1000 Watt
	Brio-Gaz		Easy-Gaz	
Pression du gaz	butane 28-50 mbar, propane 37-50 mbar		butane 28-50 mbar, propane 37-50 mbar	
Consommation de gaz	200-268 g/h		140-190 g/h	
Puissance	2600-3400 Watt		1900-2510 Watt	
Poids et dimensions	13,1 kg; 52 x 28 x 35 cm		13,1 kg; 52 x 28 x 35 cm	